

「日本で最も美しい村」連合 御中



the most beautiful
villages
in japan

“ロゴマーク”レギュレーション ～お取り扱いルール～

2021年8月3日版

•HAKUHODO•

はじめに：お取り扱いの約束	・・・	2 P
レギュレーション0：フォント	・・・	3 P
レギュレーション①：連合ロゴ(タテ)4C	・・・	4 P
レギュレーション②：連合ロゴ(ヨコ)4C	・・・	5 P
レギュレーション③：連合ロゴ(タテ)1C	・・・	6 P
レギュレーション④：連合ロゴ(ヨコ)1C	・・・	7 P
補足：モノクログゴ（OK例とNG例）	・・・	8 P
補足：モノクログゴ（NG例）	・・・	9 P
レギュレーション⑤：連合スタンプロゴ(タテ)	・・・	10 P
補足：スタンプロゴ（使用例）	・・・	11 P
レギュレーション⑥：加盟ロゴ(タテ)4C	・・・	12 P
レギュレーション⑦：加盟ロゴ(ヨコ)4C	・・・	13 P
レギュレーション⑧：加盟ロゴ(タテ)1C	・・・	14 P
レギュレーション⑨：加盟ロゴ(ヨコ)1C	・・・	15 P
レギュレーション⑩：加盟スタンプロゴ(タテ)	・・・	16 P
連合ロゴ／加盟ロゴ一覧：連合ロゴ(1)	・・・	18 P
連合ロゴ／加盟ロゴ一覧：連合ロゴ(2)	・・・	19 P
連合ロゴ／加盟ロゴ一覧：加盟ロゴ(1)	・・・	20 P
連合ロゴ／加盟ロゴ一覧：加盟ロゴ(2)	・・・	21 P

はじめに：お取り扱いの約束

連合加盟以降、各種ロゴをご活用いただいていることと思います。

いうまでもなく、**企業や団体にとって“ロゴ”は顔であり、人格であり、証明書**のようなものです。

加盟の皆さんがより幅広く活用いただけるよう、今回あらためて各種“ロゴ”のお取り扱いルール(レギュレーション)に関して整理しましたので、正しいご理解の下、有効にお使い下さるようお願いいたします。

次頁以降、各種ロゴのレギュレーションをご説明しますが、先ず大前提として幾つかの約束事を挙げさせていただきます。

■ “ロゴ”は加工しない

顔であり、人格であり、証明書でもある“ロゴ”は、個々が勝手に加工したり、いじったりすると別物(偽物)になってしまいます。
(イミテーションの偽ブランドが出回って問題になっていることを想像して下さい)

⇒イラストと文字が正しくレイアウトされたセットが“ロゴ”です。

⇒“ロゴ”のカタチを変えたり、色を変えるのは厳禁です！

■ 使い方に迷った時は、勝手に判断しない

用途に拠っては、通常のレギュレーションだけでは不都合があったり、使いづらい時があるかも知れません。

その場合は、個々に判断するのではなく、連合事務局にご相談下さい。

状況に配慮しつつ、活用の仕方を検討させていただきます。

⇒**迷った時は、迷わず連合事務局に連絡下さい！**

■ 可能な限りロゴを活用して下さい

本資料は、決してロゴ使用を妨げようとするものではありません。

正しく使って価値を貯めていただき、その価値をどんどん利用していただくものです。誤解なきよう、積極的に活用下さい。

※本資料(PDF)から、コピーやキャプチャなどでロゴ使用することは厳禁です。

【日本語文字表記】

「日本で最も美しい村」連合

↑
ヒラギノ明朝 ProN-W3

【英文字(3行組)表記】

the most beautiful
villages
in japan
「日本で最も美しい村」連合

【英文字(2行組)表記】

the most beautiful
villages in japan
「日本で最も美しい村」連合

↑
ヒラギノ明朝
ProN-W3

- 日本語文字は、「ヒラギノ明朝 ProN-W3」という一般フォントを採用しています。
- 日本語表記のみの使用がどうしても必要な場合は、採用フォントでの使用を推奨します。
- 採用フォントがない場合は、可能な限り近い明朝体フォントを検討下さい。
(最も安全なのは、データを使うことです)
※尚、通常の文章内で使われる場合は、フォントおよびレイアウト指定は必須とはせず、文章と同一のフォントに揃えていただければOKです。
- ロゴに使っている英文字は一般的なフォントではなく、特別にデザインした“作り文字”です。勝手に加工したり、組み替えることなく、必ずデータを使用願います！
- いずれの文字も、原則としてBL100%(=黒、スミ)とし、他の色での使用は避けて下さい。
どうしても色変更を検討したい場合は、連合事務局までご連絡下さい。 対処の仕方に関して検討します。

【連合ロゴ(タテ)4C】

枠線は不要

1行目の | の天地 125%



1行目の | の天地 150%

the most beautiful
villages
in japan

「日本で最も美しい村」連合

1行目の | の天地 150%

1行目の | の天地 125%

- 本ロゴ名称を、『連合ロゴ(タテ)4C』とします。
(4Cでなく、カラーでもOK)
- 余白も含めて“ロゴ”です。余白は、必ず“シロ”にして下さい。
- 余白が大きい場合は問題ありませんが、余白を狭くしたい場合は、以下の余白最小限ルールに則って使用願います。
- ～beautifulの最後の文字” | (エル)”を基準にした最小余白です。
 - ・ 天地余白：“ | ”の天地の長さ125%よりも狭くしない！
 - ・ 左右余白：“ | ”の天地の長さ150%よりも狭くしない！
 ※必ず上記よりも大きい余白をとって使用願います。
- 英文字右下の連合名もロゴの一部です。
小さくて読めないからといって、削除したりしないよう願います。(あることが大事！と考える)
どうしても省略を検討したい場合は、連合事務局までご連絡下さい。対処の仕方に関して検討します。

【連合ロゴ(ヨコ)4C】



■本ロゴ名称を、『連合ロゴ(ヨコ)4C』とします。(4Cでなく、カラーでもOK)

■余白も含めて“ロゴ”です。余白は、必ず“シロ”として下さい。

■余白が大きい場合は問題ありませんが、余白を狭くしたい場合は、以下の余白最小限ルールに則って使用願います。

■～beautifulの最後の文字“l(エル)”を基準にした最小余白です。


- ・天地余白：“l”の天地の長さ200%よりも狭くしない！
- ・左余白：“l”の天地の長さ175%よりも狭くしない！
- ・右余白：“l”の天地の長さ200%よりも狭くしない！

※必ず左記よりも大きい余白をとって使用願います。

【連合ロゴ(タテ)1C】



参考：背景濃度(0~100%)



- 本ロゴ名称を、『連合ロゴ(タテ)1C』とします。(1Cでなく、モノクロでもOK)
- 余白のルールは、連合ロゴ(タテ)4Cと全く同じです。
- 例えモノクロの場合でも、背景に色がついている時には必ず余白ルール(=余白は“シロ”!)に従って使用願います。
- 白ヌキ文字や余白ナシなど変則的なロゴ使用を検討したい場合は、連合事務局までご連絡下さい。対処方法を検討します。

【連合ロゴ(ヨコ)1C】

枠線は不要

1行目のIの天地 200%

1行目の
Iの天地
175%1行目の
Iの天地
200%

1行目のIの天地 200%

参考：背景濃度(0~100%)



■本ロゴ名称を、『連合ロゴ(タテ)1C』とします。

(1Cでなく、モノクロでもOK)

■余白のルールは、連合ロゴ(ヨコ)4Cと全く同じです。


■例えモノクロの場合でも、背景に色がついている時には必ず余白ルール(=余白は"シロ"!)に従って使用願います。

■白ヌキ文字や余白ナシなど変則的なロゴ使用を検討したい場合は、連合事務局までご連絡下さい。対処方法を検討します。


補足：モノクロロゴ（OK例とNG例）

- 以下は、指定色1色しか使用できないけれど、グラデーション(陰影)は可能な場合のOK例です。
- この時のロゴデータは、通常の1C(モノクロ)用データを使用して下さい。
 ※一見スタンプロゴのようにも見えますが、スタンプロゴ用のデータは使わないで下さい。
- 類似した条件などで、ロゴの扱い方に迷った場合は連合事務局までご連絡下さい。 対処方法を検討します。


スミ(黒)100%の場合







シアン(青)100%の場合



マゼンタ(赤)100%の場合



グリーン指定100%の場合




- 左のような白ヌキロゴは、前頁の通り“原則として”NGです。
 ※一見スタンプロゴのようにも見えますが、スタンプロゴ用のイラストではありません。
- 暗い背景色が避けられず、使用を検討したい場合は、連合事務局にご連絡下さい。 対処方法を検討します。


補足：モノクロロゴ（NG例）

- 以下は、前述の通り、余白背景を白にせず色がついているため“原則として”NGです。
- 但し、段ボールへの印刷時など、背景の地色を白に出来ない場合は例外としてOKです。
- 背景色が避けられない場合は連合事務局にご連絡下さい。 対処方法を検討します。


背景 K-10%




背景 K-20%




背景 K-30%




背景 K-40%




背景 K-50%




背景 K-60%




背景 K-70%



背景 K-80%





背景 K-90%



NG例

【連合スタンプロゴ(ヨコ)】



枠線は不要

■本ロゴ名称を、『連合スタンプロゴ(タテ)』とします。

■本ロゴは、今回新たに開発、用意したものです。

■他の1Cロゴとは異なり、イラストを特別にリデザインしているため、他の用途での使用は厳禁です！


想定する用途は、スタンプ(ハンコ)や透明フィルム印刷のように、イラストにグラデーション(陰影)が表現出来ない1C印刷の場合です。(※陰影が出せる印刷の場合は、先の1C用の連合ロゴを使用願います)

■余白のルールは、連合ロゴ(タテ)4Cや、連合ロゴ(タテ)1Cと全く同じです。



■新たに使用検討の際は、連合事務局にご連絡下さい。 ※連合スタンプロゴ(ヨコ)の準備も可能です。

補足：スタンプロゴ（使用例）

- 以下は、新たに用意したスタンプロゴ使用時のOK例です。
- グラデーション(陰影)が出せない1色印刷の場合、通常の1C(モノクロ)用ロゴデータを使うとイラスト部分が異なる印象になってしまうため、スタンプロゴを使用して下さい。
 ※あくまでグラデーション(陰影)が出せない1色印刷時に限ります。
- スタンプのインクによって、実際には以下のように見えます。





青インクの場合



赤インクの場合

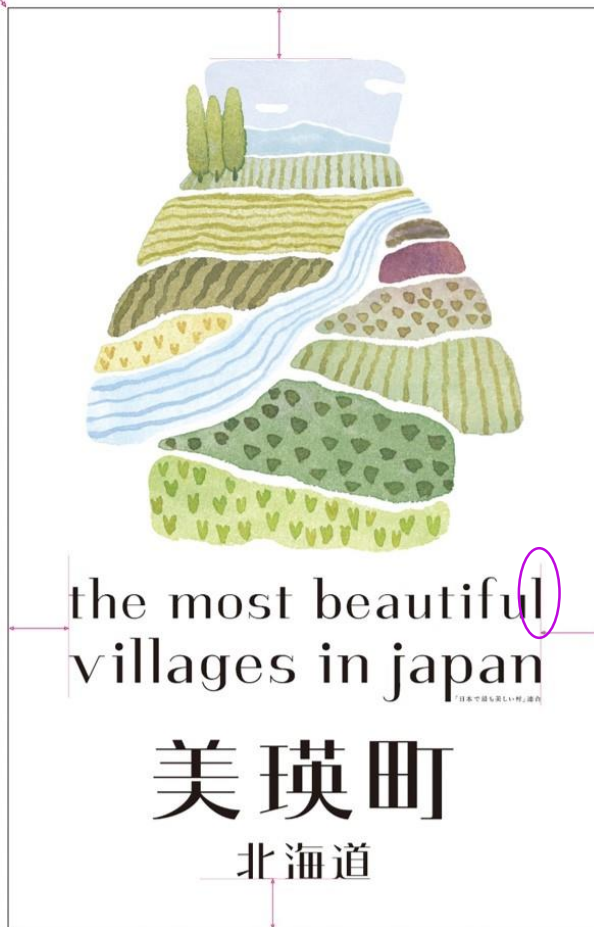
透明フィルム印刷
(白1色)の場合
※表現上、背景を黒にしています。



緑インクの場合

【加盟ロゴ(タテ)4C】

枠線は不要

1行目のアルファベットの
Iの天地 125%1行目の
アルファベットの
Iの天地 150%1行目の
アルファベットの
Iの天地 150%1行目のアルファベットの
Iの天地 125%

※例：美瑛町

- 本ロゴの総称を、『加盟ロゴ(タテ)4C』とします。
 - 各加盟地域町村名が分かるように『〇〇〇〇
ロゴ(タテ)4C』と指名下さい。
(4Cでなく、カラーでもOK)
 - ルールは、余白も含めて連合ロゴ(タテ)4C
と全く同じです。
 - ~beautifulの最後の文字"l(エル)"を基準に
した最小余白です。
 - ・ 天地余白："l"の天地の長さ125%よりも
狭くしない！
 - ・ 左右余白："l"の天地の長さ150%よりも
狭くしない！
- ※必ず上記よりも大きい余白をとって使用願います。

【加盟ロゴ(ヨコ)4C】



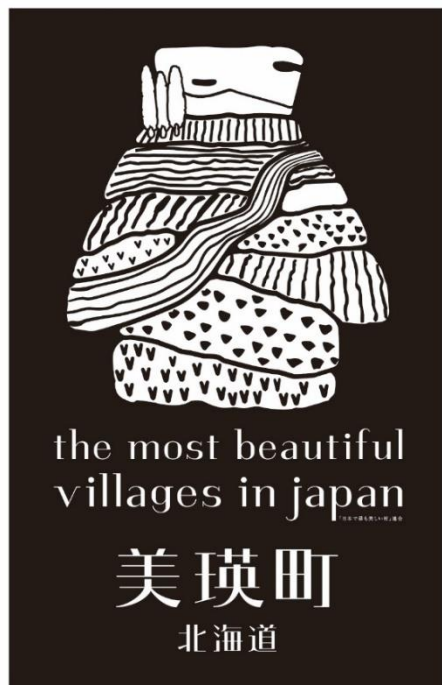
- 本ロゴの総称を、『加盟ロゴ(ヨコ)4C』とします。
 - 各加盟地域町村名が分かるように『〇〇〇ロゴ(ヨコ)4C』と指名下さい。(4Cでなく、カラーでもOK)
 - ルールは、余白も含めて連合ロゴ(ヨコ)4Cと全く同じです。
 - ~beautifulの最後の文字”I(エル)”を基準にした最小余白です。
 - ・ 天地余白：“I”の天地の長さ200%よりも狭くしない！
 - ・ 左余白：“I”の天地の長さ175%よりも狭くしない！
 - ・ 右余白：“I”の天地の長さ200%よりも狭くしない！
- ※必ず上記よりも大きい余白をとって使用願います。

【加盟ロゴ(ヨコ)1C】




- 本ロゴの総称を、『加盟ロゴ(ヨコ)1C』とします。
- 各加盟地域町村名が分かるように『〇〇〇〇ロゴ(ヨコ)1C』と指名下さい。(1Cでなく、モノクロでもOK)
- 余白ルールは、連合ロゴ(ヨコ)1Cや、加盟ロゴ(ヨコ)1Cと全く同じです。
- 例えモノクロの場合でも、背景に色がついている時には必ず余白ルール(=余白は"シロ"!)に従って使用願います。
- 9-11Pも併せて参照下さい。

【加盟スタンプロゴ(タテ)】



枠線は不要



※例：美瑛町

- 本ロゴの総称を、『加盟スタンプロゴ(タテ)』とします。
 - 各加盟地域町村名が分かるように『〇〇〇スタンプロゴ(タテ)』と指名下さい。
 - 本ロゴは、今回新たに開発、用意したものです。
 - **他の1Cロゴとは異なり、イラストを特別にリデザインしているため、他の用途での使用は厳禁です！**
 想定する用途は、スタンプ(ハンコ)や透明フィルム印刷のように、イラストにグラデーション(陰影)が表現出来ない1C印刷の場合です。(※陰影が出せる印刷の場合は、先の1C用の連合ロゴを使用願います)
 - 余白のルールは、連合ロゴ(タテ)4Cや、連合ロゴ(タテ)1Cと全く同じです。
 - 12Pも併せて参照下さい。
- ※2021年度中に連合事務局から使用意向(タテ/ヨコ)を伺い、22年度以降に制作～納品を予定します。

連合ロゴ／加盟ロゴ 一覧

枠線は不要

1行目の | の天地 125%



the most beautiful
villages
in japan
「日本で最も美しい村」連合


1行目の | の天地 125%

1行目の | の天地 150%

1行目の | の天地 150%

枠線は不要

1行目の | の天地 125%



the most beautiful
villages
in japan
「日本で最も美しい村」連合

1行目の | の天地 125%

1行目の | の天地 150%

1行目の | の天地 150%

枠線は不要

1行目の
Iの天地
175%



1行目のIの天地 200%

the most beautiful
villages
in japan

「日本で最も美しい村」連合

1行目の
Iの天地
200%

1行目のIの天地 200%

枠線は不要



the most beautiful
villages
in japan

「日本で最も美しい村」連合

スタンプロゴ(※イラスト加工済)

枠線は不要

1行目の
Iの天地
175%



1行目のIの天地 200%

the most beautiful
villages
in japan

「日本で最も美しい村」連合

1行目の
Iの天地
200%

1行目のIの天地 200%



the most beautiful
villages
in japan

「日本で最も美しい村」連合

1行目のアルファベットの
Iの天地 125%

1行目の
アルファベットの
Iの天地 150%



the most beautiful
villages in japan

美瑛町
北海道

1行目のアルファベットの
Iの天地 125%

1行目のアルファベットの
Iの天地 125%

1行目の
アルファベットの
Iの天地 150%



the most beautiful
villages in japan

美瑛町
北海道

1行目のアルファベットの
Iの天地 125%

枠線は不要 スタンプロゴ(※イラスト加工済)

1行目の
アルファベットの
Iの天地 175%

枠線は不要




1行目のアルファベットの
Iの天地 200%

the most beautiful
villages in japan

美瑛町
北海道

1行目のアルファベットの
Iの天地 200%



the most beautiful
villages in japan

美瑛町
北海道

1行目の
アルファベットの
Iの天地 175%

枠線は不要




1行目のアルファベットの
Iの天地 200%

the most beautiful
villages in japan

美瑛町
北海道

1行目のアルファベットの
Iの天地 200%



the most beautiful
villages in japan

美瑛町
北海道

1行目のアルファベットの
Iの天地 200%

•HAKUHODO•